



## مجمع عمومی عادی سالانه سهامیکهای صنعتی اردکان (کسرا)

شرکت مدیریت سرمایه بیمه سلامت ایران

## ترکیب سهامداران

درصد سهام	تعداد سهام	سهامداران
۸.۱٪	۳۵۳,۰۰۰,۰۰۰	شخص حقیقی
۶.۳٪	۲۷۵,۰۰۰,۰۰۰	شرکت مفیدشیشه-سهامی خاص-
۲.۲٪	۹۵,۰۰۰,۰۰۰	شخص حقیقی
۱.۹٪	۸۲,۰۰۰,۰۰۰	صندوق.س.ا.بازارگردانی سهم آشنایکم
۱.۸٪	۸۱,۰۰۰,۰۰۰	شخص حقیقی
۱.۶٪	۷۰,۰۰۰,۰۰۰	شرکت بیمه البرز-سهامی عام-
۱.۵٪	۶۶,۰۰۰,۰۰۰	شخص حقیقی
۱.۳٪	۵۶,۰۰۰,۰۰۰	شخص حقیقی
۱.۲٪	۵۴,۰۰۰,۰۰۰	شخص حقیقی
۱.۲٪	۵۱,۰۰۰,۰۰۰	شخص حقیقی
۷۳٪	۳,۱۸۵,۲۷۳,۰۰۰	سایر
۱۰۰٪	۴,۳۶۸,۲۷۳,۰۰۰	جمع

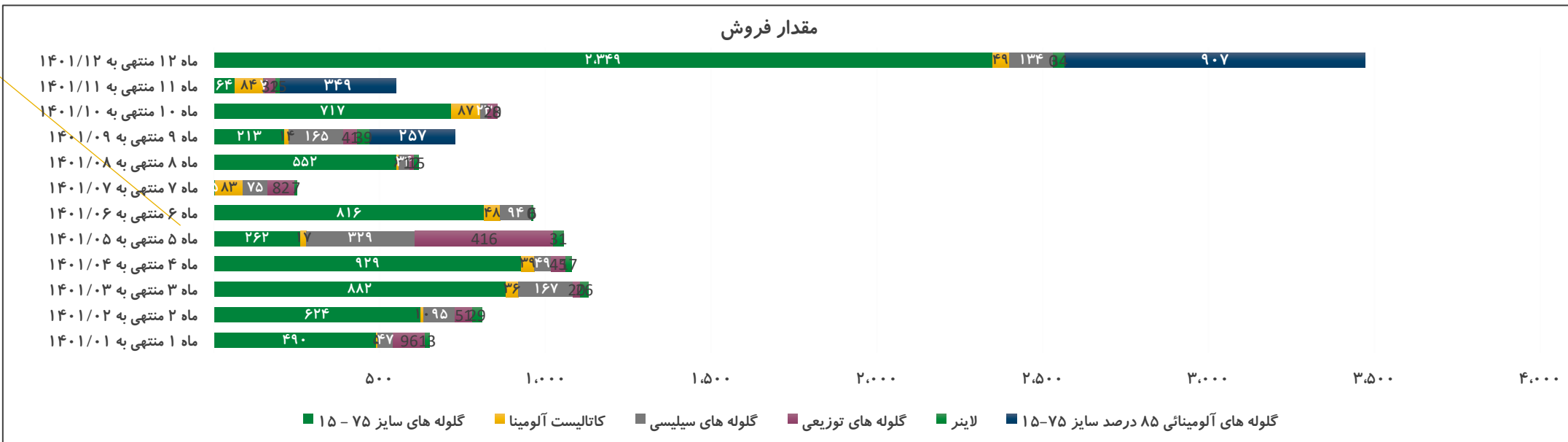
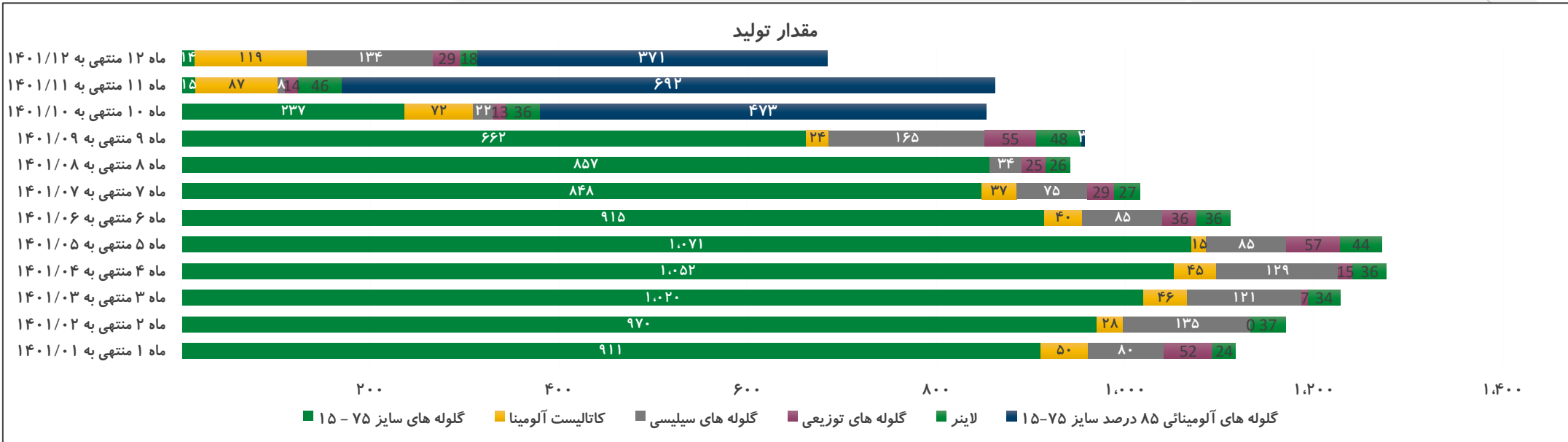
## صورت و سود و زیان

دوره		واحد		۱۳۹۷	۱۳۹۸	۱۳۹۹	۱۴۰۰	۱۴۰۱
ریال میلیون	فروش	۵۸۸,۴۶۰	۱,۲۸۶,۹۰۹	۲,۳۱۴,۸۶۶	۳,۸۴۰,۰۹۹	۶,۱۷۴,۳۲۸		
	بهای تمام شده کالای فروش رفته	(۳۳۹,۴۳۴)	(۶۴۶,۵۱۳)	(۱,۰۴۹,۳۳۴)	(۲,۰۰۰,۰۸۴)	(۳,۶۷۳,۱۷۴)		
	سود (زیان) ناخالص	۲۴۹,۰۲۶	۶۴۰,۳۹۶	۱,۲۶۵,۵۳۲	۱,۸۴۰,۰۱۵	۲,۵۰۱,۱۵۴		
	هزینه های عمومی، اداری و تشکیلاتی	(۳۵,۵۲۴)	(۳۵,۳۶۵)	(۵۰,۰۸۳)	(۱۰۹,۷۶۵)	(۲۷۸,۴۷۵)		
	خالص سایر درآمدها (هزینه ها) ی عملیاتی	.	.	.	.	.		
	سود (زیان) عملیاتی	۲۱۳,۵۰۲	۶۰۵,۰۳۱	۱,۲۱۵,۴۴۹	۱,۷۳۰,۲۵۰	۲,۲۲۲,۶۷۹		
	هزینه های مالی	(۲۰,۰۳۹)	(۱۲,۵۳۷)	(۲۵,۰۹۰)	(۳۴,۴۰۴)	(۷۰,۵۴۹)		
	خالص سایر درآمدها و هزینه های غیر عملیاتی	۱۰,۶۰۴	۲,۲۷۵	(۲,۸۴۰)	۹,۵۰۹	۱۵,۴۹۰		
	سود (زیان) خالص عملیات در حال تداوم قبل از مالیات	۲۰۴,۰۶۷	۵۹۴,۷۶۹	۱,۱۸۷,۵۱۹	۱,۷۰۵,۳۵۵	۲,۱۶۷,۶۲۰		
	مالیات	(۴۲,۲۴۴)	.	(۴,۲۳۸)	(۳,۶۳۵)	(۴,۳۴۴)		
سود (زیان) خالص عملیات در حال تداوم	۱۶۱,۸۲۳	۵۹۴,۷۶۹	۱,۱۸۳,۲۸۱	۱,۷۰۱,۷۲۰	۲,۱۶۳,۲۷۶			
سود (زیان) خالص	۱۶۱,۸۲۳	۵۹۴,۷۶۹	۱,۱۸۳,۲۸۱	۱,۷۰۱,۷۲۰	۲,۱۶۳,۲۷۶			
سود هر سهم پس از کسر مالیات	۲۷۹	.	۳۲۲	۳۹۰	۴۹۵			
سرمایه	۵۸۰,۰۰۰	۱,۲۷۹,۰۰۰	۳,۶۷۱,۲۷۳	۴,۳۶۸,۲۷۳	۴,۳۶۸,۲۷۳			
سود هر سهم بر اساس آخرین سرمایه	۳۷	۱۳۶	۲۷۱	۳۹۰	۴۹۵			

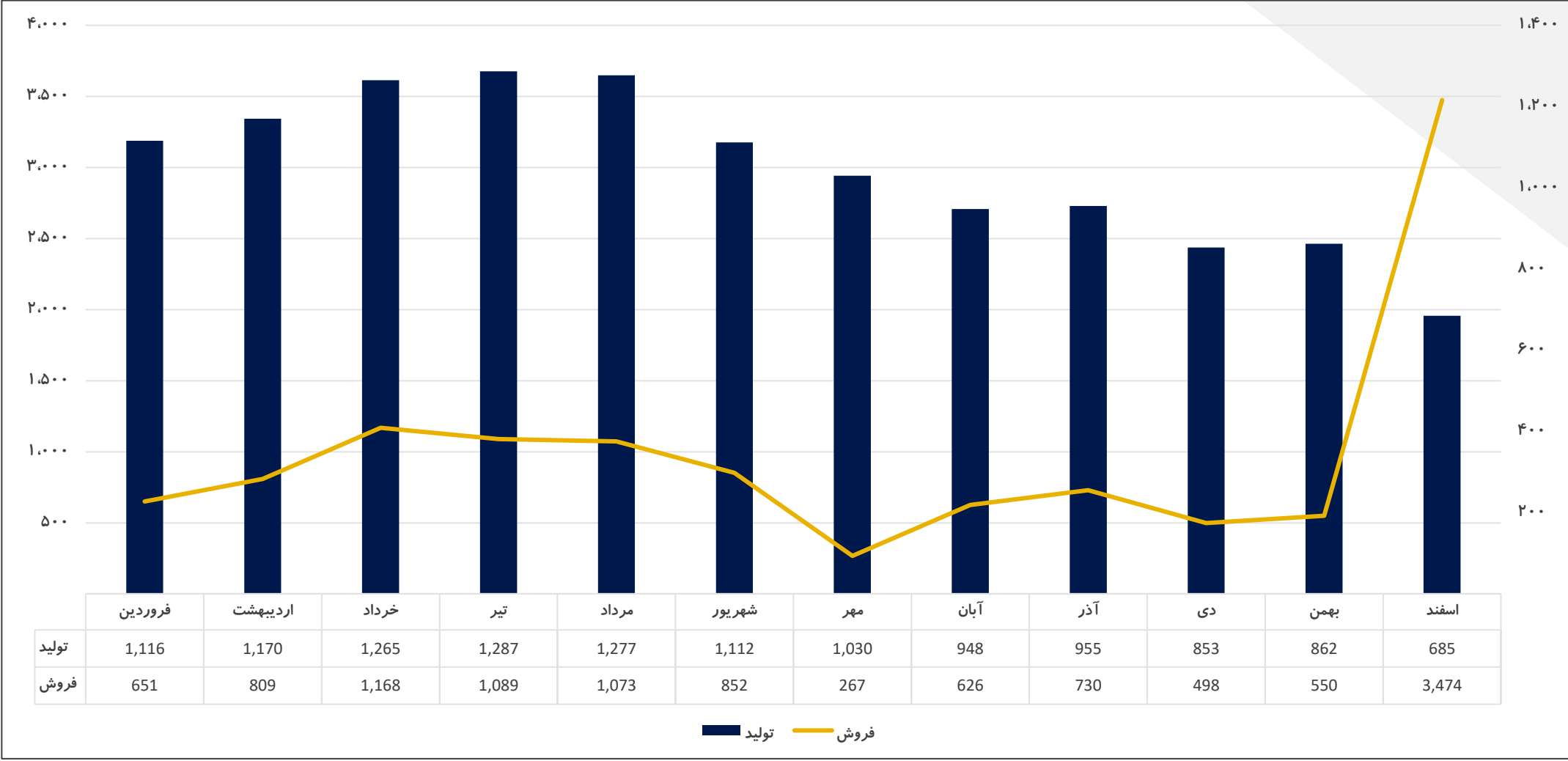
## حاشیه سود

دوره	۱۳۹۷	۱۳۹۸	۱۳۹۹	۱۴۰۰	۱۴۰۱
حاشیه سود ناخالص	۴۲٪	۵۰٪	۵۵٪	۴۸٪	۴۱٪
حاشیه سود عملیاتی	۳۶٪	۴۷٪	۵۳٪	۴۵٪	۳۶٪
حاشیه سود خالص	۲۷٪	۴۶٪	۵۱٪	۴۴٪	۳۵٪

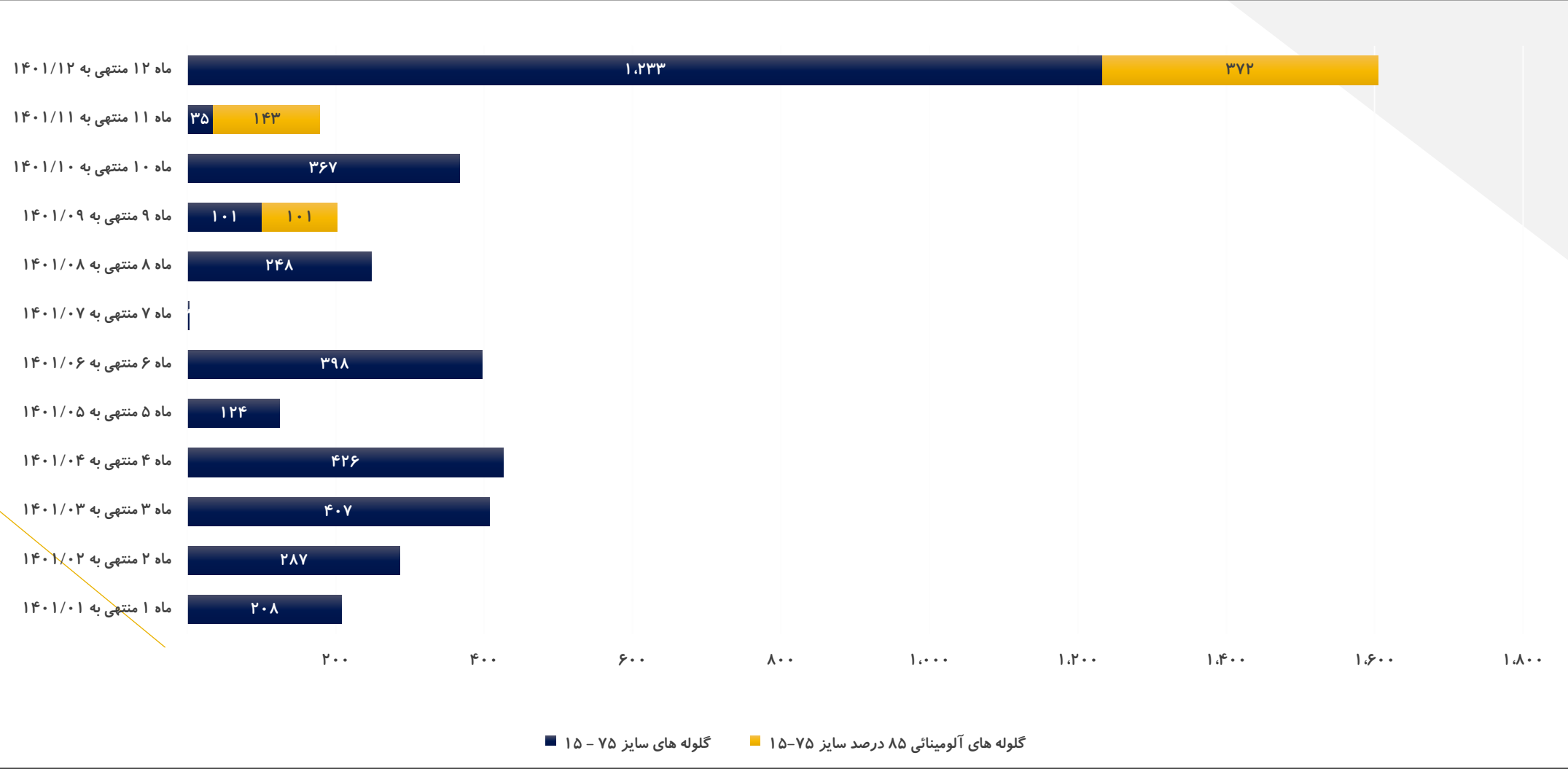
## رند مقدار تولید و فروش ماهانه به تفکیک (تن)



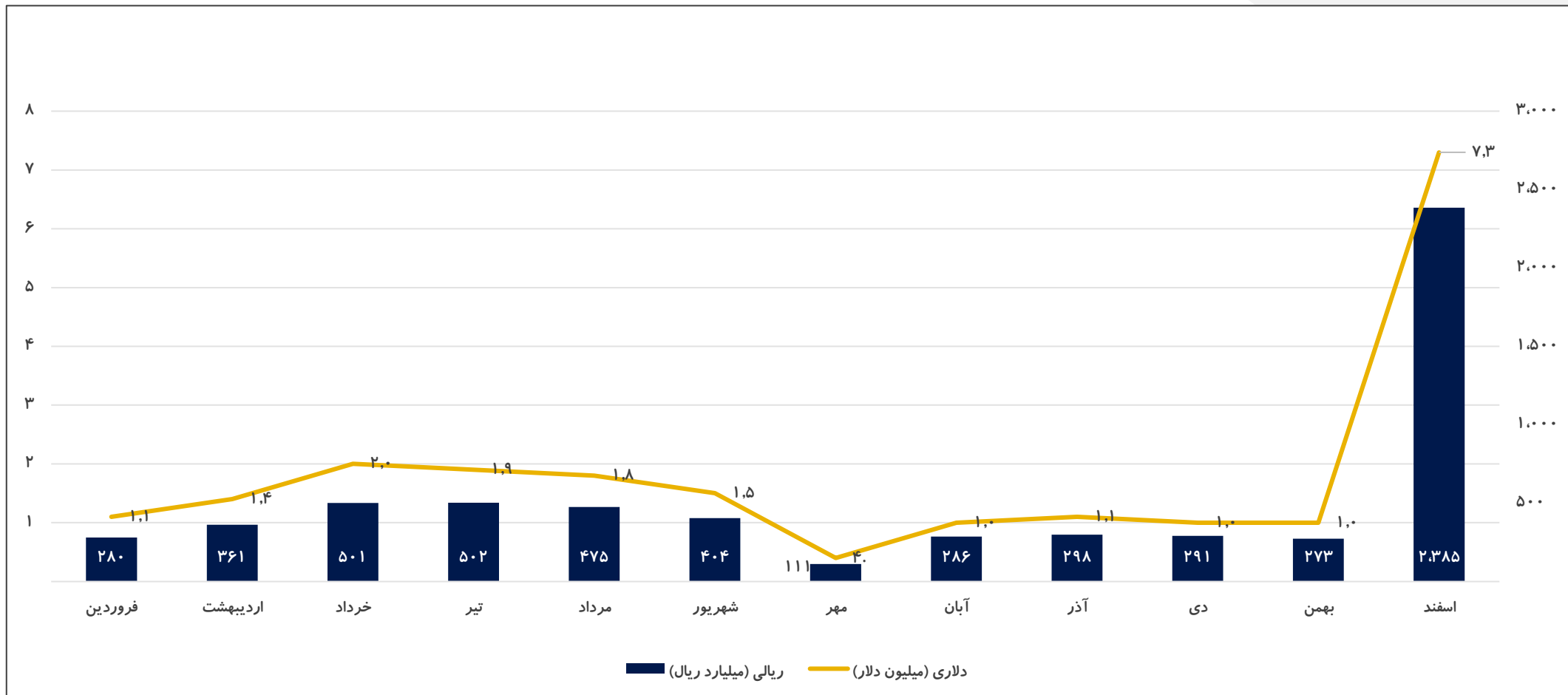
## رند مقدار تولید و فروش ماهانه سال ۱۴۰۱ (تن)



## رند فروش ماهانه به تفکیک (میلیارد ریال)



## روند کلی فروش ماهانه سال ۱۴۰۱



## اهم نکات با اهمیت مطرح شده در مجمع

اهم مطالب عنوان شده توسط مدیر عامل:

- ❖ دوره وصول شرکت بدلیل فروش اعتباری ۱۰۷ روز می باشد که باعث کاهش نقدینگی در شرکت شده است.
- ❖ شرکت قصد دارد با امضای قرارداد با شرکت های پتروشیمی، ایجاد نمایندگی های فروش و عرضه در بورس کالا اقدام به فروش محصول کند که حاشیه سود بالاتری برای شرکت به ارمغان می آورد.
- ❖ در پاسخ به سوال درصد پیشرفت طرح توسعه پارس اکسید کسرا، این طرح باعث افزایش ظرفیت پارس اکسید از ۱۵,۰۰۰ تن به ۵۰,۰۰۰ تن آلفا آلومینیوم می شود که در حدود ۷۰ درصد پیشرفت فیزیکی داشته است.
- ❖ شرکت پارس اکسید تامین کننده اصلی مواد اولیه شرکت است که احتمال پذیرش این نماد در فرابورس در سال جاری وجود دارد.
- ❖ در پاسخ به سوال درصد قیمت محصول چقدر افزایش می یابد، با توجه به بازار رقابتی و کشش بازار، برای گلوله ۸۵ درصد قیمت ۶۰,۰۰۰ تومان و برای گلوله ۹۲ درصد قیمت بالای ۷۰,۰۰۰ تومان در نظر دارد.
- ❖ شرکت قصد دارد در نیمه دوم سال ۱۴۰۲ مواد اولیه خریداری و دپو کند تا بهای تمام شده محصول را پایین بیاورد.
- ❖ شرکت قصد افزایش سرمایه از محل سود انباشه دارد.



## اهم نکات با اهمیت مطرح شده در مجمع

❖ در پایان مجمع، با توجه به تحقق سود ۴۹۵ ریالی، به ازای هر سهم ۵۰ ریال ( معادل ۱۰ درصد از سود خالص) بین سهامداران تقسیم شد.